







NEW IN

DIANFLEX[®]
...simili a nessuno.

20
24

152-SW100	LAVABO SEMIFONTE BIANCO AUSIL LINE					
	Subcode	Misura/Colore	Conf.	Imb.	Euro	NewSubCode
		L. 66 cm	1		153,94	
	In ceramica. Colore bianco. Lavabo ergonomico con appoggio gomiti, fissaggio a parete o su mensola pneumatica.					
152-SW300	BIDET DISABILI SERIE AUSIL LINE					
	Subcode	Misura/Colore	Conf.	Imb.	Euro	NewSubCode
	R	Erogazione rubinetto	1		177,63	
	Bidet disabili H. 48 cm . Monoforo. In ceramica bianca, con 4 punti di fissaggio a terra.					
152-SW400	VASO DISABILI SERIE AUSIL LINE					
	Subcode	Misura/Colore	Conf.	Imb.	Euro	NewSubCode
	M	Scarico a Muro	1		177,63	
	P	Scarico a Pavimento	1		177,63	
	Vado disabili H48 cm. In ceramica bianca con 4 punti di fissaggio.					
152-SW402	VASO DISABILI CON APERTURA FRONTALE AUSIL LINE					
	Subcode	Misura/Colore	Conf.	Imb.	Euro	NewSubCode
	M	Scarico a Muro	1		157,89	
	P	Scarico a Pavimento	1		157,89	
	Vaso disabili H.48 cm con apertura frontale. In ceramica bianca. Con 4 punti di fissaggio.					
152-SW405	VASO-BIDET DISABILI SERIE AUSIL LINE					
	Subcode	Misura/Colore	Conf.	Imb.	Euro	NewSubCode
	M	Scarico a Muro	1		414,46	
	P	Scarico a Pavimento	1		414,46	
	Vaso-bidet H. 48 cm. In ceramica bianca. Con 4 punti di fissaggio. Con tecnologia Sanit per funzione bidet interna.					
152-SW411	VASO-BIDET SOSPESO AUSIL LINE					
	Subcode	Misura/Colore	Conf.	Imb.	Euro	NewSubCode
		-	1		434,20	
	In ceramica. Colore bianco. Vaso bidet-sospeso con tecnologia Sanit per funzione bidet interna.					